



- Lisävaruste: Luukkunuohous
- Kombikattilana puu/pelletti
- Kätevä koko, sopii minne tahansa
- Ainutlaatuinen Lambda ohjaus
- Ruostumaton teräs jälkipolttoila

- "Puhdas muotoilu"
- Pystyt turbulaattorit
- Ovien kätsiys vaihdettavissa
- Pieni vesitilavuus
- Palotila vesivaipalla


- Latauspumpputermostaatti
- Keraaminen palotilan pohja
- Toimitus valmiiksi koottuna
- Jäähdytyskierukka vakiona

LAMBDAHJATTU PUUKATTILA

TESTED
SP EN-303-5



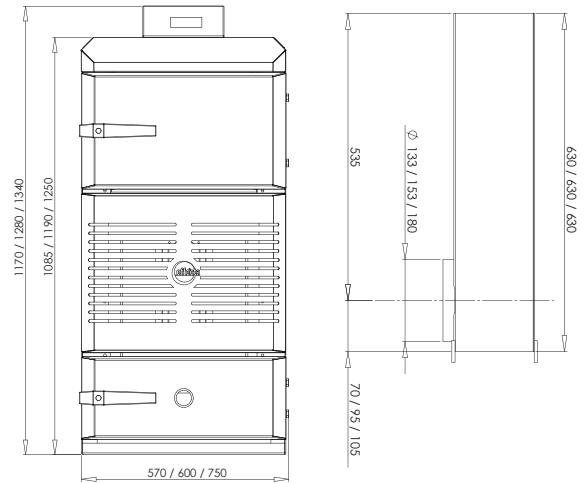
made in
SWEDEN



TUOTETIEDOT

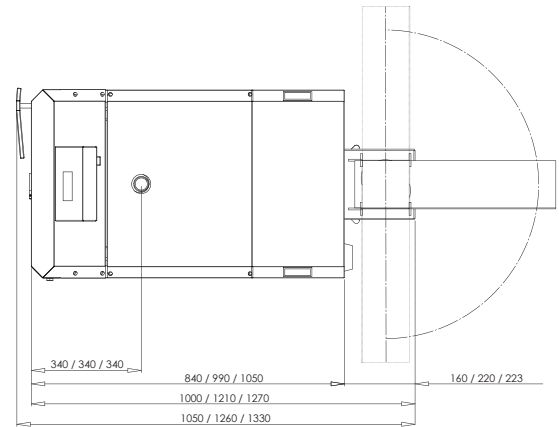
EFFECTA LAMBDA 25

Leveys	mm	570	Min hormin halk	mm	130
Syvyys	mm	1050	Tulipesän tilavuus	litra	100
Korkeus	mm	1170	Tulipesän syvyys	mm	450
Paino	kg	350	Sähköliitäntä	V	230
Max työpaine	bar	3	Min hormin alipaine	mbar	0,15
Hormiliitosputki	mm	150 x 150 x 630	Takuu aika	v	5
Hormi Ø	mm	130	Hyötysuhde	%	93
Hormilähdön korkeus	mm	1200	Teho	kW	25
Vesitilavuus	litra	70	Max käyttölämpötila	°C	100
Syvyys sis hormiliitoksen	mm	1400	Levy paksaus vesitila	mm	4
Täyttöluukku	mm	370x240	Levy paksaus tulipesä	mm	5
Suositteltu varaajan koko	litra	1000-2000			



EFFECTA LAMBDA 35

Leveys	mm	600	Min hormin halkaisija	mm	150
Syvyys	mm	1260	Tulipesän tilavuus	litra	145
Korkeus	mm	1280	Tulipesän syvyys	mm	550
Paino	kg	400	Sähköliitäntä	V	230
Max työpaine	bar	3	Min hormin alipaine	mbar	0,15
Hormiliitosputki	mm	150 x 150 x 630	Takuu	v	5
Hormi Ø	mm	140	Hyötysuhde	%	92
Hormilähdön korkeus	mm	1290	Teho	kW	35
Vesitilavuus	litra	90	Max käyttölämpötila	°C	100
Polttopuun pituus	mm	500	Savukaasupuhallin teho	W	100
Levy paksaus vesitila	mm	4	Levy paksaus palotila	mm	5
Täyttöluukku	mm	400x260	Suositteltu varaajan koko	litra	1500-3000



EFFECTA LAMBDA 60

Leveys	mm	750	Min hormin halkaisija	mm	180
Syvyys	mm	1330	Tulipesän tilavuus	litra	195
Korkeus	mm	1340	Tulipesän syvyys	mm	550
Paino	kg	540	Sähköliitäntä	V	230
Max työpaine	bar	1,5	Min hormin alipaine	mbar	0,15
Hormiliitosputki	mm	150 x 180 x 630	Takuu	v	5
Hormi Ø	mm	180	Hyötysuhde	%	91
Hormilähdön korkeus	mm	1365	Teho	kW	60
Vesitilavuus	litra	135	Max käyttölämpötila	°C	100
Polttopuun pituus	mm	500	Savukaasupuhallin teho	W	100
Levy paksaus vesitila	mm	4	Levy paksaus palotila	mm	5
Täyttöluukku	mm	490x315	Suositteltu varaajan koko	litra	3000-5000

